


Windmühle basteln

Ein Tutorial von Online-Zeichenkurs.de

Schnittmuster



Das Rechteck ist die Vorlage für das Windrad.

Der Kreis ist die Vorlage für das Dach.



Windmühle basteln

Ein Tutorial von Online-Zeichenkurs.de



Windmühle basteln

Ein Tutorial von Online-Zeichenkurs.de

